



**JIZZAX VILOYATI
STATISTIKA BOSHQARMASI**

**JIZZAX
VILOYATIDA
QURILISH ISHLARI**

**2023- YIL
YANVAR-IYUN**





JIZZAX VILOYATI STATISTIKA BOSHQARMASI

2023- yilning yanvar-iyun oylarida, Jizzax viloyatida jami **1 938,9** mlrd. soʻmlik qurilish ishlari bajarilib, oʻsish surʻati 2022- yilning yanvar-iyun oyiga nisbatan **103,3 %** ni tashkil etdi.



Qurilish ishlari hajmining tarkibi, % da

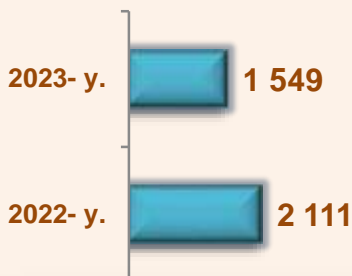
Qurilish ishlari hajmi yirik qurilish tashkilotlari, kichik korxonalar va mikrofirmalar hamda norasmiy sektorlarda amalga oshirilgan ishlar tarkibi boʻyicha shakllanadi.



2023- yil 1- iyul holatiga ko'ra qurilish ishlari bo'yicha faoliyat ko'rsatayotgan korxonalar va tashkilotlar, birlikda



Yillar kesimida soni



Hududlar kesimida



807

Bino va inshootlar qurilishi

334

Fuqarolik obyektlarini qurilishi

408

Ixtisoslashtirilgan qurilish ishlari

Qurilish sohasi mamlakatimiz milliy iqtisodiyotining barqaror o'sishiga o'zining munosib hissasini qo'shib kelayotgan sohalardan hisoblanadi. Ushbu sohada faoliyat ko'rsatayotgan korxonalar va tashkilotlarning soni 2022- yil bilan solishtirganda o'sish sur'ati 73,4 foizga oshgan.

Qurilish sohasida faoliyat ko'rsatayotgan korxonalar va tashkilotlar soni ushbu sohaning quydagi yo'nalishlari kesimida qaralganda;

binolar va inshootlar qurilish yo'nalishi 52,2 foiz ulushi;

fuqarolik obyektlarini qurish yo'nalishi 21,5 foiz ulushi;

ixtisoslashtirilgan qurilish ishlari yo'nalishi 26,3 foiz ulushni tashkil etdi.



Hududlar kesimida qurilish faoliyati bilan shug'ullanayotgan korxonalar va tashkilotlar to'g'risida ma'lumotlar, *birlikda*

	Holatiga :		o'tgan yilga nisbatan, % da
	01.06.2022- y.	01.06.2023- y.	
Jizzax viloyati	2 111	1 549	73,4
Jizzax sh.	893	600	67,2
<i>tumanlar:</i>			
Arnasoy	54	43	79,6
Baxmal	68	53	77,9
G'allaorol	155	124	80,0
Sh. Rashidov	346	238	68,8
Do'stlik	67	48	71,6
Zomin	135	102	75,6
Zarbdor	109	93	85,3
Zafarobod	29	26	91,1
Mirzacho'l	56	51	89,7
Paxtakor	82	80	97,6
Forish	79	66	83,5
Yangiobod	38	25	65,8



2023- yil 1- iyul holatiga ko'ra Jizzax viloyatida faoliyat ko'rsatayotgan qurilish korxonalari ulushi, % da



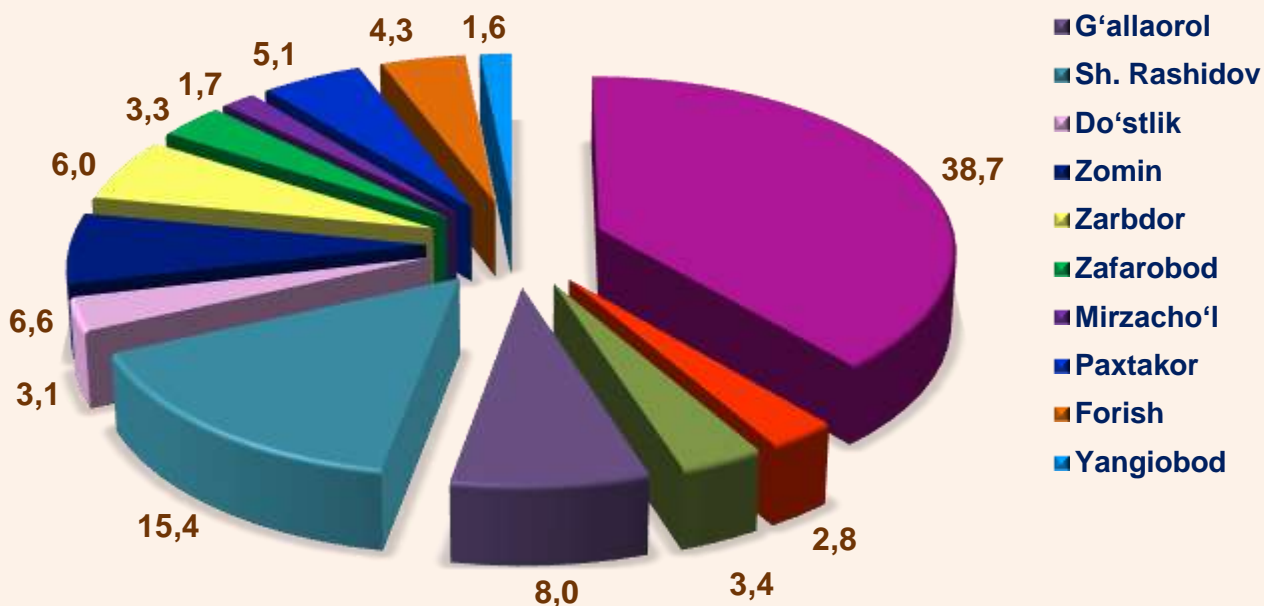
Jizzax sh. (38,7)



Sh.Rashidov (15,3)



G'allaorol (8,0)





Qurilish ishlari 2023- yil yanvar-iyun uchun

	Qurilish ishlari, mln. so'm	Shu jumladan:		
		Yirik qurilish tashkilotlari	Kichik va mikrofirmalar	Norasmiy sektor
Jizzax viloyati	1 938 954,8	96 469,5	1 439 827,5	402 657,8
Jizzax sh.	881 247,9	57 333,1	755 644,3	68 270,5
<i>tumanlar:</i>				
Arnasoy	23 528,6		10 495,2	13 033,4
Baxmal	70 903,8		29 351,7	41 552,1
G'allaorol	100 941,5		54 672,4	46 269,1
Sh. Rashidov	349 512,8		295 967,2	53 545,6
Do'stlik	42 248,0		23 380,4	18 867,6
Zomin	164 993,0	39 119,2	86 320,5	39 553,3
Zarbdor	56 509,4		32 266,5	24 242,9
Zafarobod	25 461,8	17,2	7 670,6	17 774,0
Mirzacho'l	32 826,5		15 740,4	17 086,1
Paxtakor	87 564,5		69 874,2	17 690,3
Forish	90 059,5		52 249,5	37 810,0
Yangiobod	13 157,5		6 194,6	6 962,9

* Hududlar bo'yicha taqsimlanmaydigan hajmni qo'shgan holda

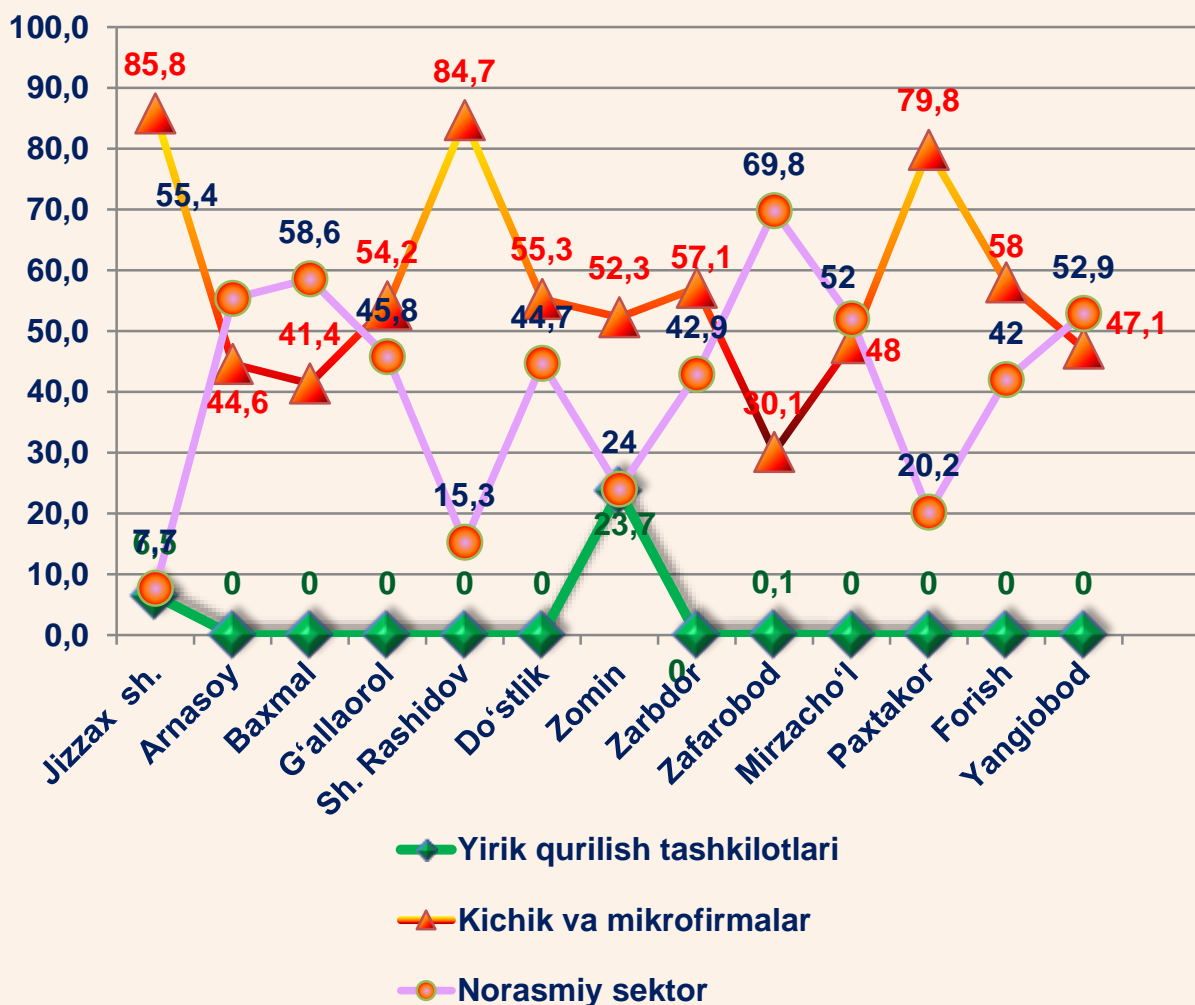


2023- yilning yanvar-iyun oylarida, jami qurilish ishlari hajmi tarkibida yirik qurilish tashkilotlari tomonidan bajarilgan qurilish ishlari hajmi 96 469,5 mln. so'mni tashkil etdi. Qurilish ishlari 2022- yilga nisbatan 74,3 % ni tashkil etib, jami qurilish ishlari hajmidagi ulushi 2022- yildagi ko'rsatkich darajasidan 2,4 % punktga kamayib, 4,0 % ni tashkil etdi.

Qurilish ishlari 2023- yil yanvar- iyun uchun

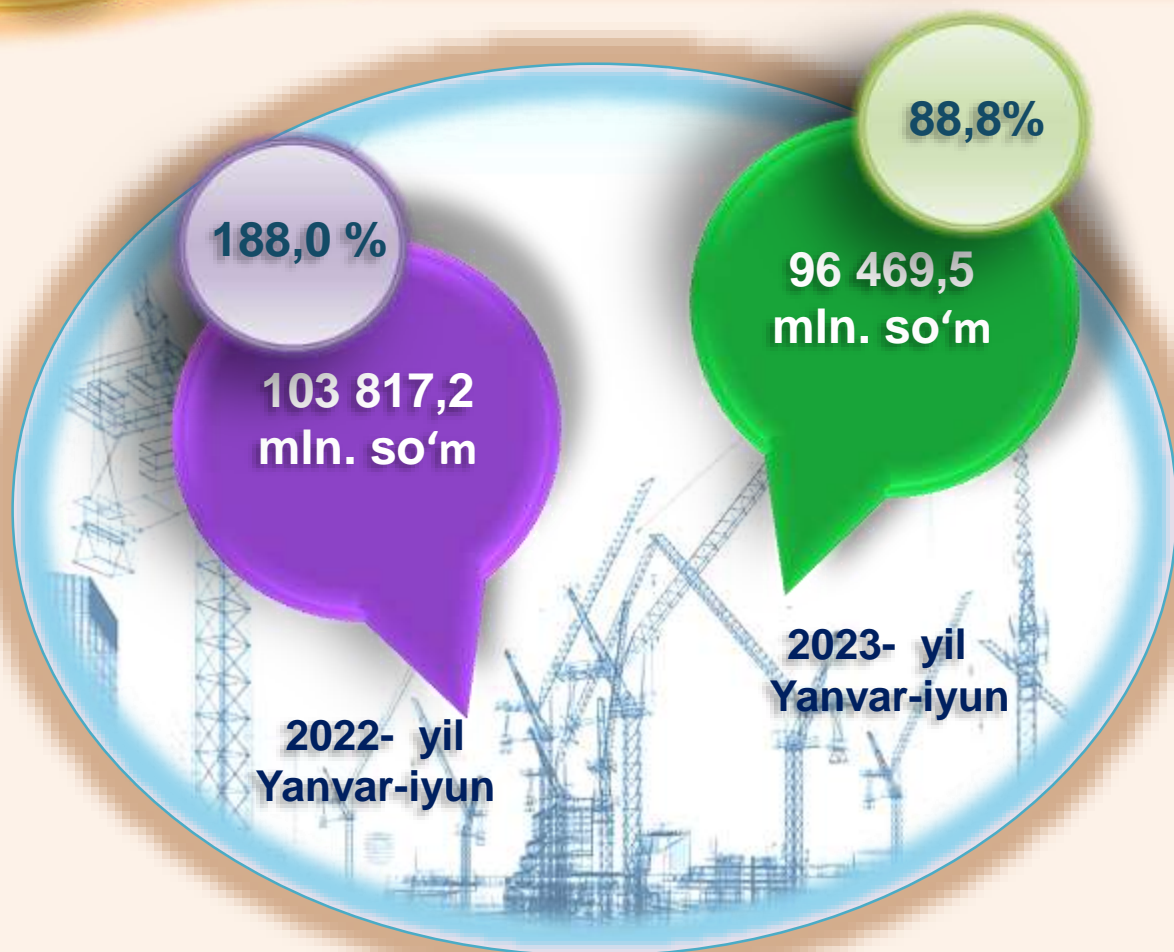


Pudratchi – kapital qurilish uchun pudrat shartnomasi asosida bino va inshootlarni qurish bo‘yicha qurilish-montaj, qayta ta‘mirlash, kapital ta‘mirlash hamda texnologik va boshqa uskunalarni montaj qilish, sozlash va boshqa pudrat ishlarini bajarish bilan shug‘ullanadi.





Yirik qurilish tashkilotlari tomonidan bajarilgan qurilish ishlari



MA'LUMOT UCHUN: yirik qurilish tashkilotlari tomonidan bajarilgan qurilish ishlarining jami qurilish ishlari hajmidagi eng ko'p ulushi Zomin tumanida (hududdagi jami qurilish ishlari hajmining 69,6 %) ga to'g'ri keldi.

Kichik korxonalar va mikrofirmalar tomonidan bajarilgan qurilish ishlari



2023- yilning yanvar-iyun oylarida kichik korxonalar va mikrofirmalar tomonidan bajarilgan qurilish ishlari hissasiga jami qurilish ishlari hajmining 109,7 % i to'g'ri kelib, 2022- yil ko'rsatkichiga nisbatan 4,5 % punktga ko'paydi. Shuningdek, ular hissasiga to'g'ri kelgan qurilish ishlari hajmi 2022- yilga nisbatan 105,2 % ni tashkil etgan holda 1 253 269,4 mln. so'm miqdorida qayd etildi.

Kichik korxonalar va mikrofirmalar, ulushi, % da



74,3

2023- yil
Yanvar-iyun

70,7

2022- yil
Yanvar-iyun




MA'LUMOT UCHUN: joriy hisobot davrida kichik korxonalar va mikrofirmalar tomonidan eng yuqori ulush ko'rsatkichi Jizzax shahri (755 644,3 mln. so'm yoki umumiy hajmga nisbatan 52,5 %), Sh.Rashidov tumani (295 967,2 mln. so'm yoki 20,6 %), Paxtakor tumani (69 874,2 mln. so'm yoki 4,9 %)ga to'g'ri keldi.



Qurilish ishlarining umumiy hajmida norasmiy sektor

Norasmiy sektor hissasiga to'g'ri kelgan qurilish ishlari ulushi **20,8 %** ni tashkil etdi yoki **402 657,8** mln. so'm miqdorida qayd etildi. 2022- yilga nisbatan **89,8 %** ni tashkil etdi.




Mulkchilik shakli davlat va nodavlat bo'lgan tashkilotlar tomonidan bajarilgan qurilish ishlari, ulushi foizda

Davlat mulkchiligidagi tashkilotlar tomonidan jami **6 200,9** mln. so'm qurilish ishlari bajarildi. Nodavlat mulkchilikdagi tashkilotlar tomonidan esa **1 932 753,9** mln. so'm qurilish ishlari bajarildi.

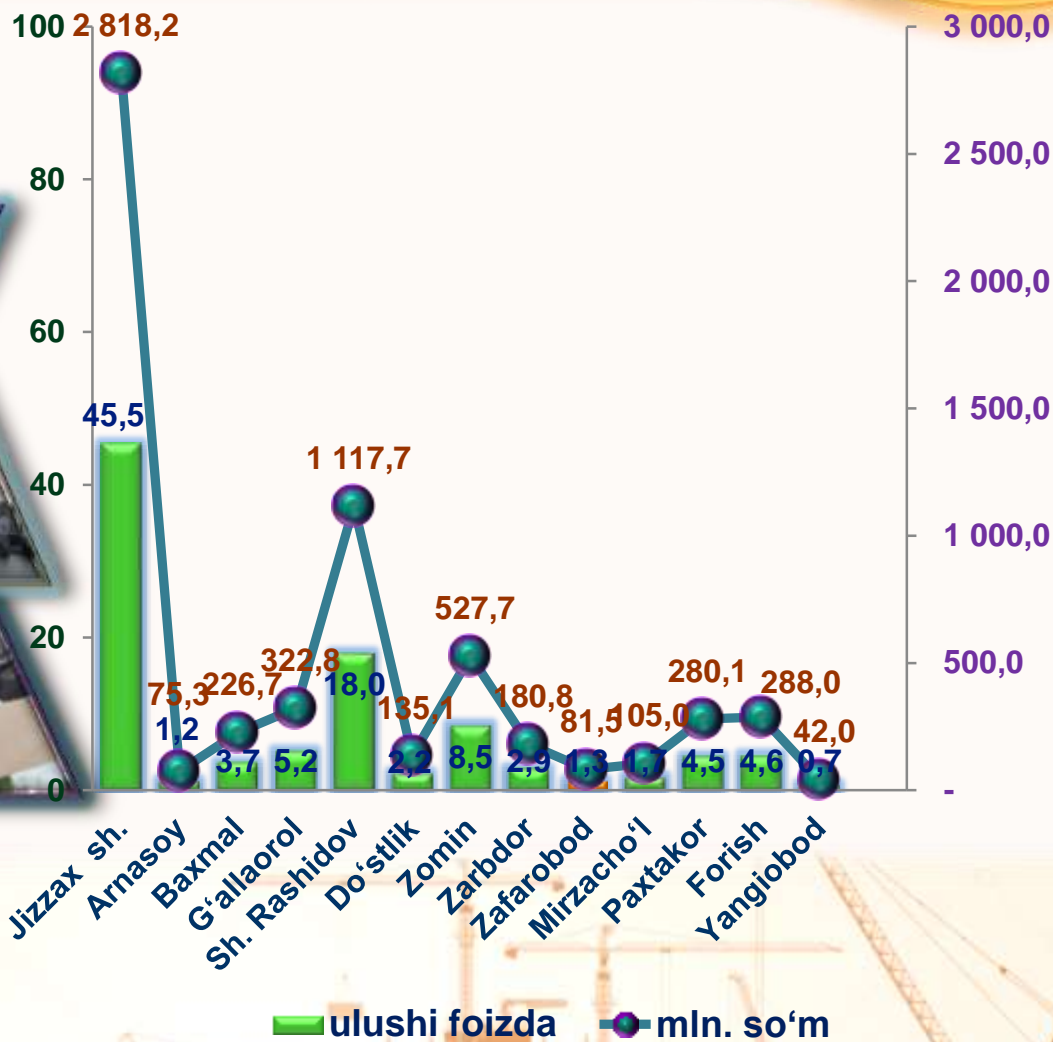
2022- yil yanvar-iyun



2023- yil yanvar-iyun

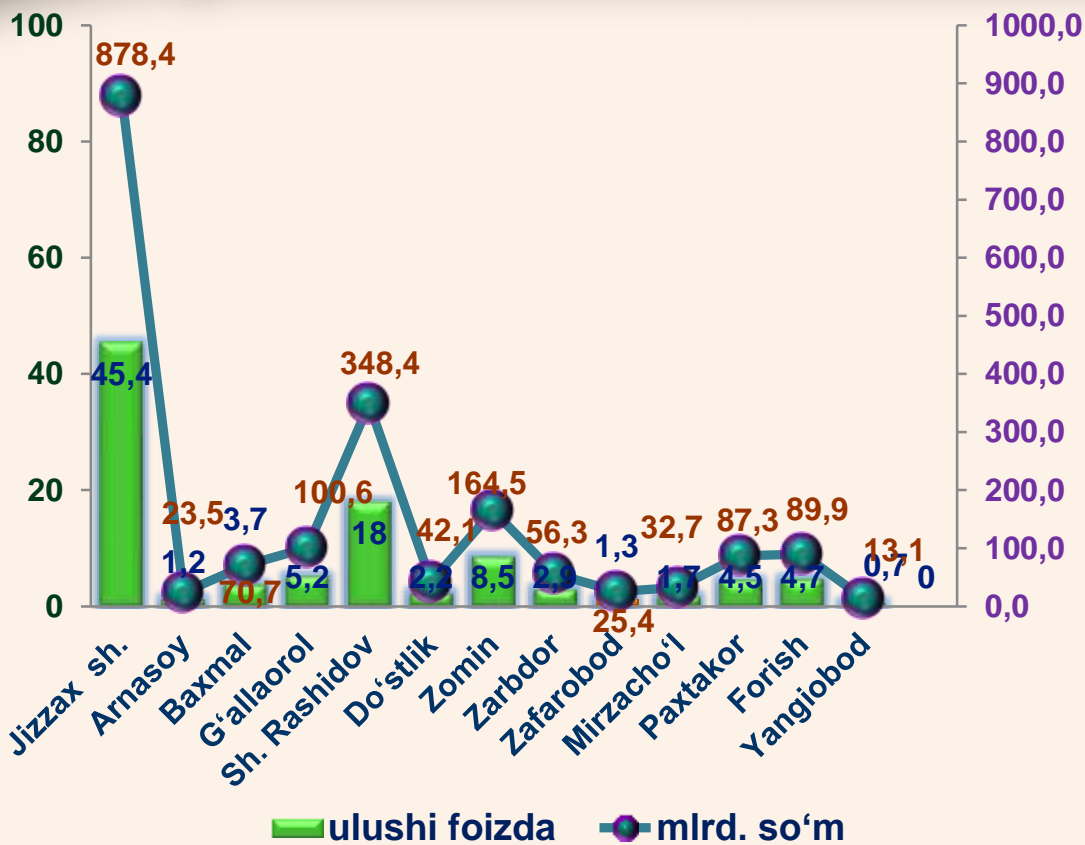


Davlat mulkchilik shakli bo'lgan tashkilotlar tomonidan bajarilgan qurilish ishlari 2023- yil yanvar- iyun oylarida





Nodavlat mulkchilik shakli bo'lgan tashkilotlar tomonidan bajarilgan qurilish ishlari 2023- yil yanvar- iyun oylarida



**Umumiy hajmdan yangi qurilish,
rekonstruksiya, kengaytirish,
texnik qayta quollantirish ishlari ulushi
2023- yil yanvar- iyun oylarida**



Bajarilgan qurilish ishlarining katta qismi yangi bino va inshootlarni qurishga tegishli. Jami qurilish ishlarining **81,0 %** i yoki **1 571 051,1** mln. soʻm qurilish ishlari aynan iqtisodiyotda yangi ishlab chiqarish quvvatlari, turar-joy va boshqa ijtimoiy obyektlarni yaratishga qaratilgan.

3,9 %

Yirik qurilish tashkilotlari boʻyicha yangi qurilish hisobidan **61 110,3** mln. soʻmlik ishlar bajarildi yoki jami yirik qurilish tashkilotlarining yangi qurilish ishlaridagi ulushi **3,9 %** ni tashkil etdi.

Kichik korxonalar va mikrofirmalar boʻyicha yangi qurilish hisobidan **1 161 830,3** mln. soʻm yoki jami kichik korxonalar va mikrofirmalarning yangi qurilish ishlaridagi ulushi **74,0 %** ni tashkil etdi.

74,0%

22,2 %

Yangi qurilish ishlari hajmida norasmiy sektor hissasi **348 110,5** mlrd. soʻm yoki ularning jamiga nisbatan ulushi **22,2 %** ni tashkil etdi.



Hududlar kesimida qurilish ishlari 2023- yil yanvar-iyun oylarida

	Qurilish ishlari, mln. so'm	O'sish sur'ati, % da	Shu jumladan yangi qurilish, rekonstruksiya, kengaytirish va texnik qayta qurollantirish
Jizzax viloyati	1 938 954,8	104,0	1 571 051,1
Jizzax sh.	881 247,9	111,7	714 037,0
<i>tumanlar:</i>			
Arnasoy	23 528,6	86,2	19 064,2
Baxmal	70 903,8	99,5	57 450,3
G'allaorol	100 941,5	97,0	81 788,5
Sh. Rashidov	349 512,8	108,3	283 195,1
Do'stlik	42 248,0	105,2	34 231,7
Zomin	164 993,0	90,2	133 686,7
Zarbdor	56 509,4	88,6	45 787,1
Zafarobod	25 461,8	98,9	20 630,6
Mirzacho'l	32 826,5	89,8	26 597,9
Paxtakor	87 564,5	94,7	70 949,7
Forish	90 059,5	98,1	72 971,3
Yangiobod	13 157,5	69,4	10 661,0

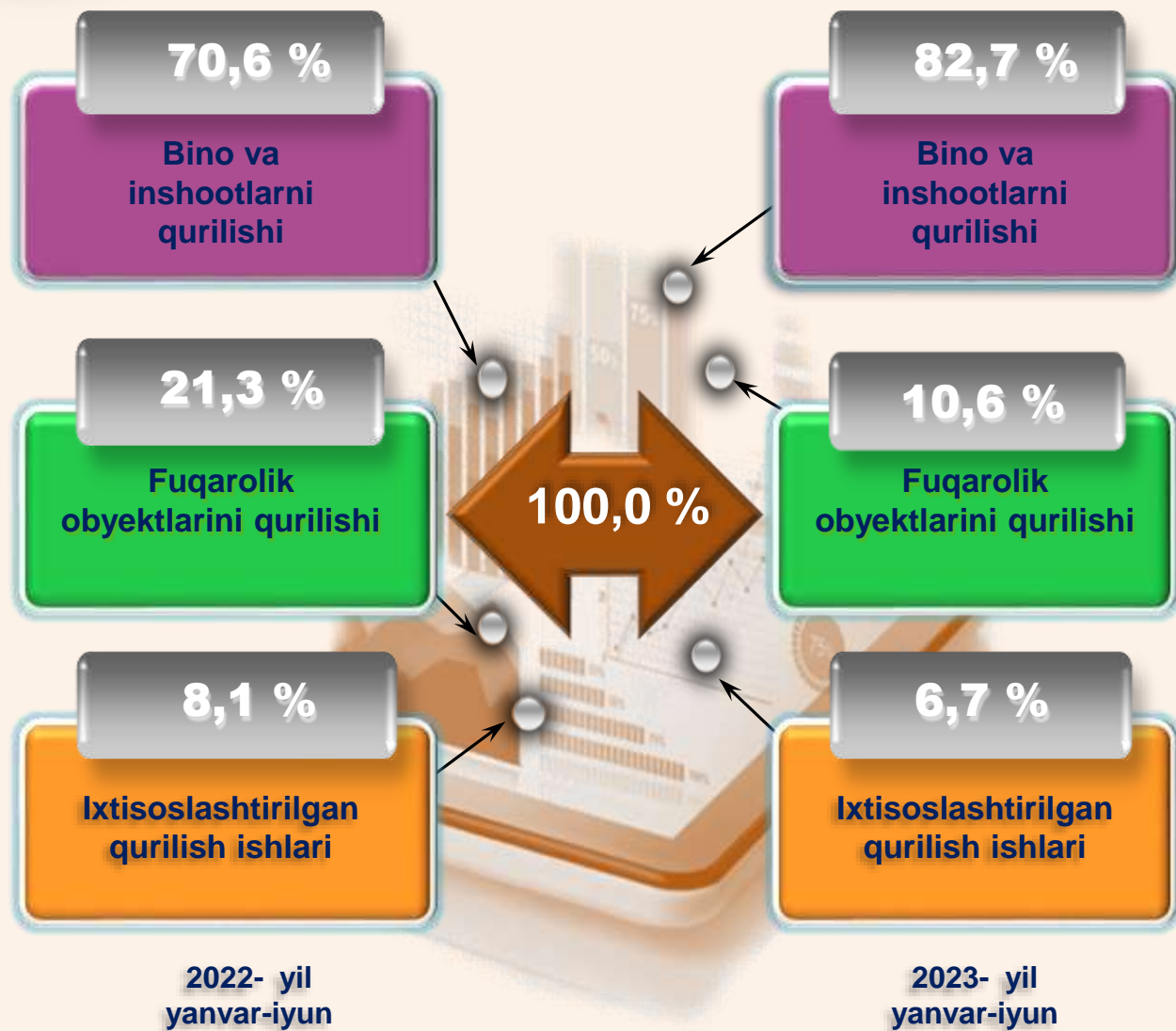
**Hududlar bo'yicha taqsimlanmaydigan hajmni qo'shgan holda*



Ma'lumot uchun: Yangi qurilish – yangi quvvatlarni yaratish maqsadida, yangi hududlarda amalga oshiriladigan asosiy, yordamchi va xizmat ko'rsatish maqsadlari uchun obyektlar (bino va inshootlar) kompleksini qurish.



Iqtisodiy faoliyat turlari bo'yicha qurilish ishlari



Ma'lumot uchun: Iqtisodiy faoliyat turlari bo'yicha qurilish ishlarining asosiy qismi qurilish, turar joy va yashash uchun mo'ljallangan hamda yashash uchun mo'ljallanmagan binolar qurish bo'yicha amalga oshirilgan qurilish ishlaridan tashkil topdi.

ulushi % da



Bino va inshootlarni qurish bo'yicha qurilish ishlari tarkibida yirik qurilish tashkilotlari tomonidan bajarilgan qurilish ishlari ulushi 3,7 % ni tashkil etib, 2022- yildagi ko'rsatkichga nisbatan 21,2 % punktga kamaydi.

Ushbu faoliyat turida kichik korxonalar va mikrofirmalar hissasiga to'g'ri kelgan ulush 2022- yildagi ko'rsatkichga nisbatan 20,3 % punktga ko'paydi, 71,2 % ni tashkil etdi.

Norasmiy sektorning ulushi esa 2022- yildagi ko'rsatkichga nisbatan 0,9 % punktga ko'paydi, 25,1 % ni tashkil etdi.

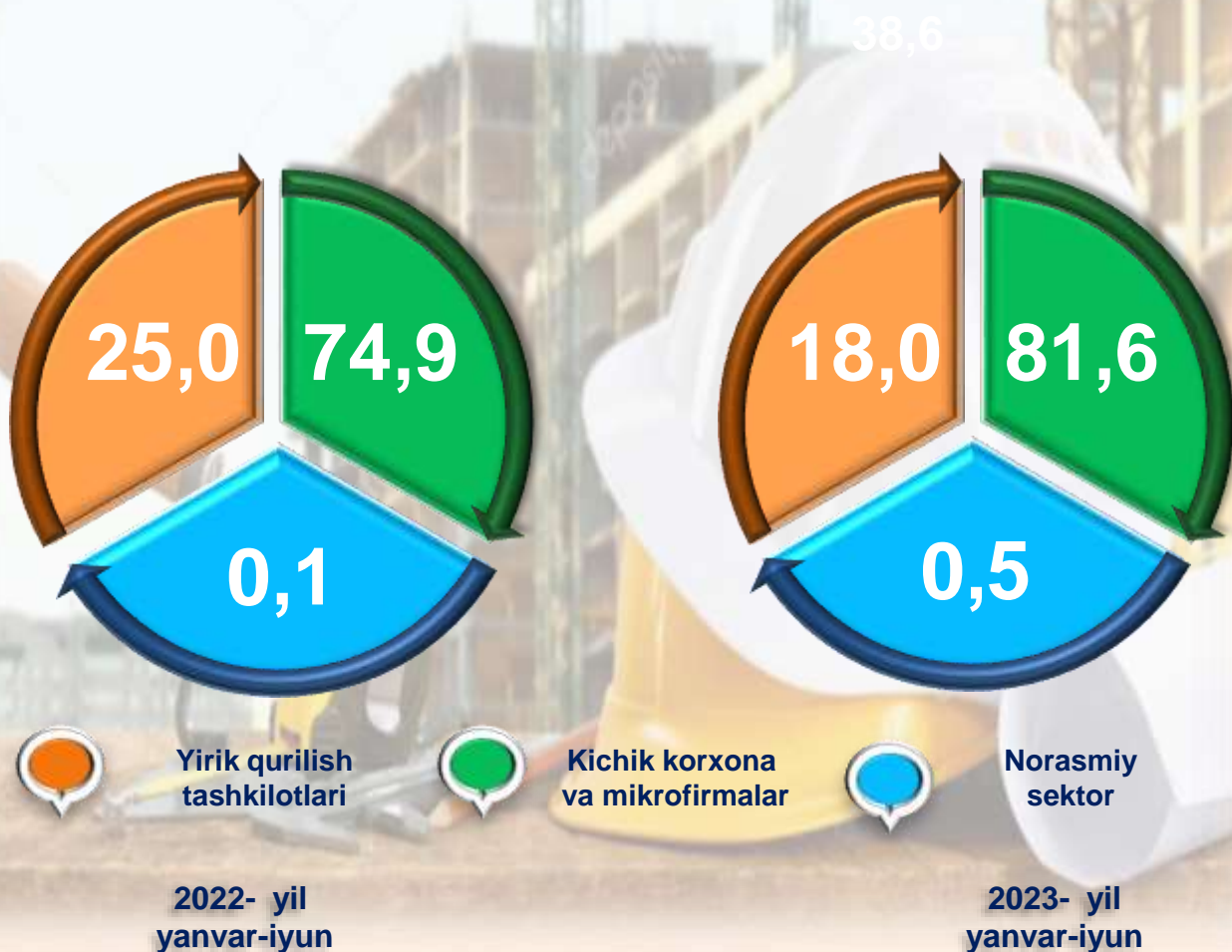


Fuqarolik obyektlarini qurilishi bo'yicha qurilish ishlari

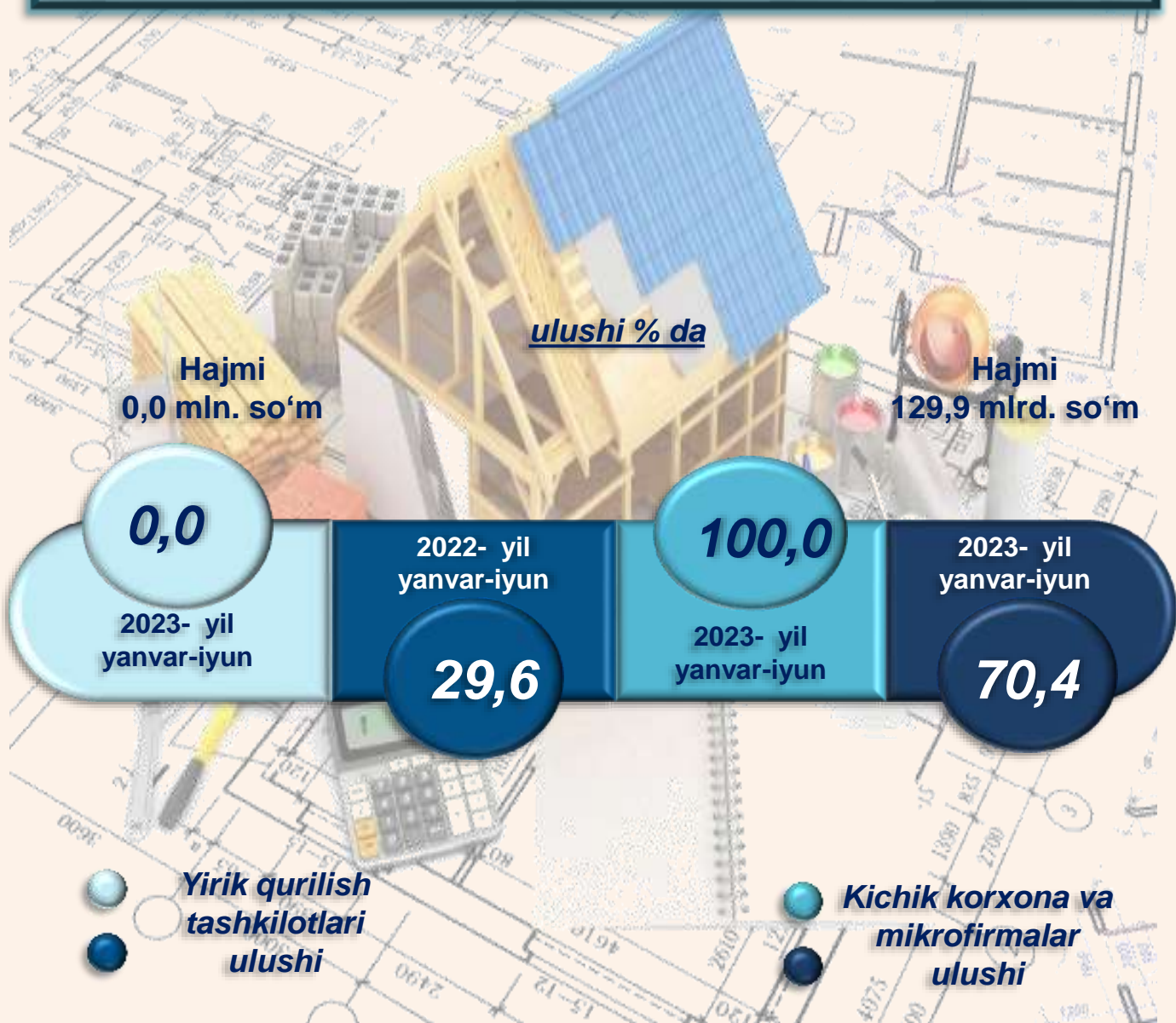
Fuqarolik obyektlarini qurish bo'yicha yirik qurilish tashkilotlari tomonidan bajarilgan qurilish ishlari hajmining ulushi 18,0 % ni tashkil etdi va 2022- yilga nisbatan 7,0 % punktga kamaydi.

Shuningdek, kichik korxonalar va mikrofirmalar ulushi mos ravishda 81,6 % (6,6 % punktga ko'paydi) hamda norasmiy sektorning ulushi 0,5 % ni tashkil etdi (0,4 % punktga ko'paydi).

ulushi % da



Ixtisoslashtirilgan qurilish ishlari tarkibida yirik qurilish tashkilotlari tomonidan bajarilgan qurilish ishlari hajmining ulushi 2022- yilga nisbatan 29,6 % punktga kamaydi va 0,0 % ni tashkil etdi. Qolgan 100,0 % I kichik korxonalar va mikrofirmalar hissasiga to'g'ri kelib, 2022- yilga nisbatan 29,6% punktga ko'paydi.





Iqtisodiy faoliyat turlari bo'yicha hududlar kesimida qurilish ishlari 2023- yil yanvar-iyun

	Qurilish ishlari, mlrd. so'm	shu jumladan:		
		Bino va inshootlarni qurilishi	Fuqarolik obyektlarini qurilishi	Ixtisoslashtirilgan qurilish ishlari
Jizzax viloyati	1939,0	1603,2	205,9	129,9
Jizzax sh.	881,2	728,6	93,6	59,0
<i>tumanlar:</i>				
Arnasoy	23,5	19,5	2,5	1,6
Baxmal	70,9	58,6	7,5	4,8
G'allaorol	100,9	83,5	10,7	6,8
Sh. Rashidov	349,5	289,0	37,1	23,4
Do'stlik	42,2	34,9	4,5	2,8
Zomin	165,0	136,4	17,5	11,1
Zarbdor	56,5	46,7	6,0	3,8
Zafarobod	25,5	21,1	2,7	1,7
Mirzacho'l	32,8	27,1	3,5	2,2
Paxtakor	87,6	72,4	9,3	5,9
Forish	90,1	74,5	9,6	6,0
Yangiobod	13,2	10,9	1,4	0,9

**Hududlar bo'yicha taqsimlanmaydigan hajmni qo'shgan holda*

*Investitsiyalar va qurilish statistikasi
bo'limi*

Aloqa telefoni: (72) 221-53-73